

Verslag roofvogeltelling West-Brabant 2022

In het weekend van 17 en 18 december 2022 telden 23 leden van de West Brabantse Vogelwerkgroep de overwinterende roofvogels in West-Brabant. Het was alweer de 19de editie van deze jaarlijkse telling. We hebben twee jaar op rij te maken gehad met de coronapandemie. Nu konden we eindelijk weer in onze vertrouwde groepjes op pad.

Onderzoeksgebied

Zie de verslagen van de voorgaande jaren (18 stuks) welke zijn terug te vinden op de website van de West Brabantse Vogelwerkgroep onder publicaties.

Methode

Op 17 en 18 december 2022 werd in de open natuurgebieden en het agrarisch gebied van Noordwest-Brabant een integrale roofvogeltelling uitgevoerd. De meeste tellers gebruikten daarbij de auto maar direct ten noorden van Etten-Leur en ten noorden en zuiden van Breda werd vanaf de fiets geteld. Alle aanwezige roofvogels werden ingevoerd op Waarneming.nl of op kaarten ingetekend. Met name voor de gebieden waar geen telgroepen actief waren zijn ter aanvulling losse waarnemingen van Waarneming.nl gebruikt om het beeld te completeren.

Weer

In het telweekend was het veranderlijk weer, de dagen voorafgaand waren zonnig met matige vorst. Zaterdag 17 december was de gemiddelde temperatuur -3.1°C. De dag begon met mist maar in de loop van de ochtend werd het zicht beter (je keek als het ware onder de mist door die vrij hoog bleef hangen). Op zondag 18 begon de ochtend zonnig. Later op de dag werd het mistiger en druilerig weer. De gemiddelde temperatuur was -3.2°C en (bron KNMI-daggegevens Gilze-Rijen). De noordoostenwind zorgde het gehele weekeind voor een koude gevoelstemperatuur.

Resultaten

In totaal werden er 332 roofvogels waargenomen, verdeeld over 8 soorten. Er werden 5 Bruine Kiekendieven gemeld in de Biesbosch. Van de Blauwe Kiekendief werden 14 individuen gemeld. Het is mooi dat de waarnemers het geslacht noteren (te zien aan het verenkleed). Van de waarnemingen werden er 7 als adult man (♂) genoteerd en 7 als vrouw (♀)/juveniel (een eerste kalender jaar lijkt op een adult vrouw maar is, met name op de armpennen, over het algemeen donkerder bruin). Van de Havik werden 7 exemplaren waargenomen. Een maal werd een Havik vermeld in juveniel kleed. Van de Sperwer werden 24 exemplaren geteld, een recordaantal sinds de start van de roofvogeltelling.

De Buizerd werd met 212 exemplaren het vaakst gezien. Tevens was het de meest verspreide roofvogel. Hij werd in vrijwel alle atlasbokken (5 x 5 km) waar telploegen actief waren waargenomen. Opvallend is een viertal waarnemingen binnen de bebouwde kom van de stad Breda, zodat de we buizerd toch een stadsvogel kunnen gaan noemen. Er werd één Zeearend waargenomen. De Zeearend is met een spectaculaire opmars bezig in Nederland. In 2021 telde ons land 22 bezette zeearend-nesten. Tenminste 17 paren gingen over tot broeden en 12 brachten er succesvol jongen groot (bron Broedvogels in Nederland 2021 Sovon-rapport 2022/59). In 2022 werden er 30 paren met een nest vastgesteld. 22 gingen er over tot broeden en deze brachten 22 jongen vliegvlug (bron: Sovonnieuws december 2022). Er zijn 48 Torenvalken gespot. Van de Slechtvalk werden 11 exemplaren waargenomen. Mogelijk heeft het slechte zicht vooral op zaterdag en zondag later op de middag bijgedragen aan het wat mindere aantal hoewel er waarschijnlijk ook op de grond zittende exemplaren gemist zullen zijn. Op vrijdag 16 december hadden Harry van Vugt en ondergetekende samen een mooie waarneming in de Lage Vuchtpolder. Dwars door de polder loopt een netwerk van hoogspanningsmasten. In twee naast elkaar staande masten zat elk een slechtvalk. Op een gegeven moment vloog de ♂ vanuit de voor ons verst gelegen mast op met een prooi in zijn klauwen. Hij vloog in onze richting, naar de mast met daarin de ♀. Op het moment van passeren vloog de ♀ onder de ♂ met de prooi door (aan de maat te zien een spreekw). De ♂ liet de prooi los en de ♀ ving deze op in de vlucht. Tijdens de prooioverdracht konden wij mooi het verschil in grootte zien en wisten we dat het een met een ♂ en een ♀ betrof.

TABEL 1. GETELDE AANTALLEN ROOFVOGELS IN DEC. 2019 T/M 2022

Soort	2019	2020	2021	2022
Bruine Kiekendief	4	5	2	5
Blauwe Kiekendief	17	18	12	14
Havik	7	12	9	7
Sperwer	13	12	12	24
Buizerd	210	305	217	212
Ruigpootbuizerd	0	0	0	0
Zeearend	4	5	0	1
Torenvalk	91	117	69	58
Smelleken	1	3	1	0
Slechtvalk	18	18	13	11
<i>Totaal</i>	<i>365</i>	<i>495</i>	<i>335</i>	<i>332</i>

Legenda verspreidingskaarten:

Kleine stip 1

Middelgrote stip 2-3

Grote stip 4-10

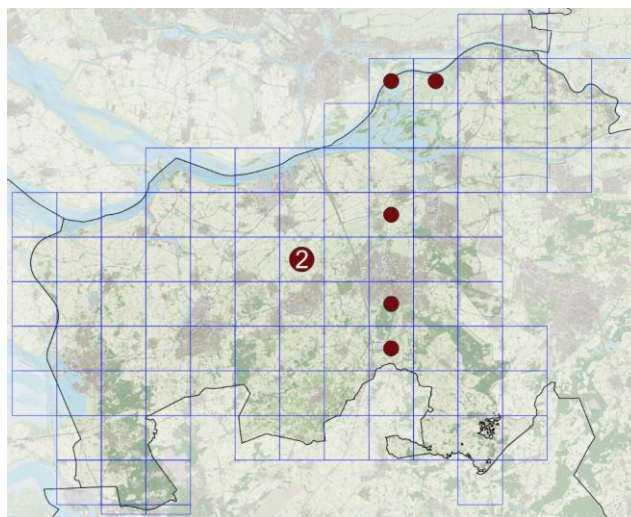
Hele grote stip >10

(Vanaf 2 met vermelding van het aantal)

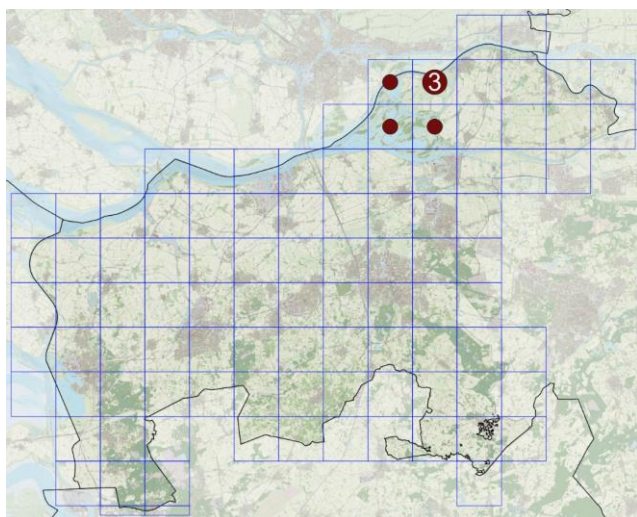
Dankwoord

Jan Benoist, Cor Borghouts, Toos Borghouts, Ineke Buijnsters, Ger Duijf, John Frijters, Bas Gerrits, Hannie van Gils, Johan van Haperen, Piet van Iersel, Arnold Klaren, Martin van Leest, Marijke Levy, Wilma Rasink, Agnes van der Sanden, Hans van der Sanden, Andres Scherff, Willem Veenhuizen, Harry van Vugt, Jan-Willem Wijnhoven en Paul Zom leverden een belangrijke bijdrage aan de telling. Daarnaast wil ik ook graag iedereen bedanken die zijn of haar roofvogelwaarnemingen invoerde op Waarneming.nl

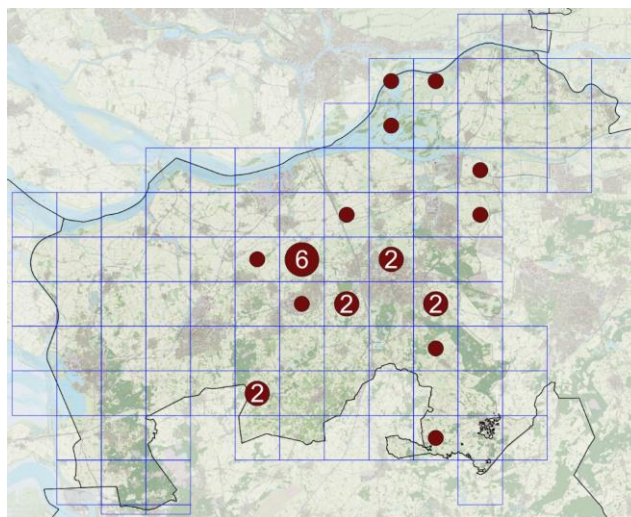
Raymond van Breemen



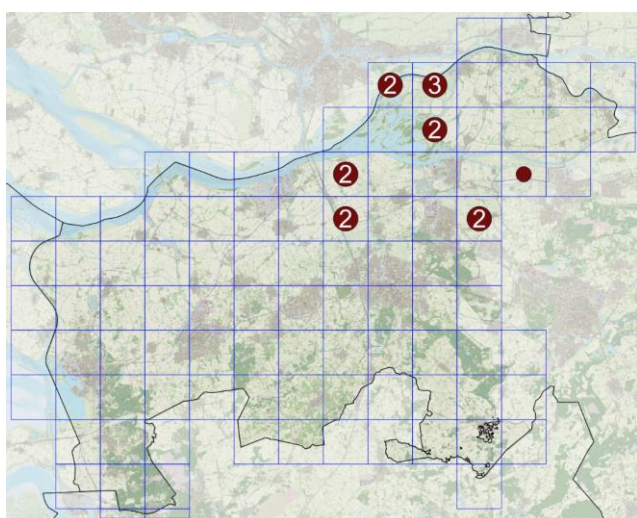
Havik
TOTAAL 7, MAXIMUM PER ATLASBLOK 2



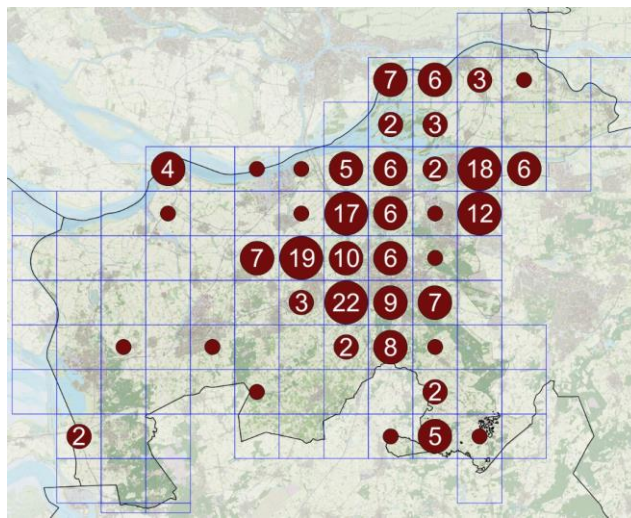
Bruine Kiekendief
TOTAAL 6, MAXIMUM PER ATLASBLOK 3



Sperwer
TOTAAL 24, MAXIMUM PER ATLASBLOK 6



Blauwe kiekendief
TOTAAL 14, MAXIMUM PER ATLASBLOK 3



Buizerd
TOTAAL 212, MAXIMUM PER ATLASBLOK 22

