

Verslag integrale telling Slechtvalken en overige roofvogels 18 en 19 februari 2006.

Raymond van Breemen en John Frijters.

Inleiding

Evenals in 2005 hebben we in 2006 een integrale telling georganiseerd van roofvogels. Het idee om een integrale telling van Slechtvalken te houden is ontstaan omdat er weinig bekend is, cijfermatig bij SOVON, over overwinterende Slechtvalken in de regio West Brabant (binnendijks). Dit in tegenstelling tot bijvoorbeeld Friesland en het noordelijke deltagebied, waar wel goede cijfers van bekend zijn. Waarnemingen van overwinterende Slechtvalken worden in West Brabant maar mondjesmaat doorgegeven aan SOVON.

Echter, er worden steeds meer Slechtvalken waargenomen in West Brabant. Om de huidige verspreiding van overwinterende Slechtvalken in kaart te kunnen brengen hebben leden van de West Brabantse Vogelwerkgroep besloten om een zo groot mogelijk deel van West Brabant simultaan te tellen.

Onderzoeksgebied en de methode.

De aanpak van de integrale telling staat in het verslag van 13-02-2005 uitgebreid beschreven en is na te lezen in het Hupke nr. 120 {april 2005} en in het jaarverslag van werkgroep Roofvogels Nederland steunpunt Brabant 2004, dit geldt ook voor het onderzoeksgebied waar geteld is. Het verslag staat ook op de site van de west Brabantse vogelwerkgroep www.westbrabantsevwg.nl

Het weer

Het weer was goed in het week eind van 18 en 19 februari .

Na een natte periode (de week er voor) was het rustig weer.

De middag temperatuur kwam op beide dagen tot 9 graden.

Op zondag kwam zelfs de zon door, de buizerds maakten gelijk gebruik van thermiek.

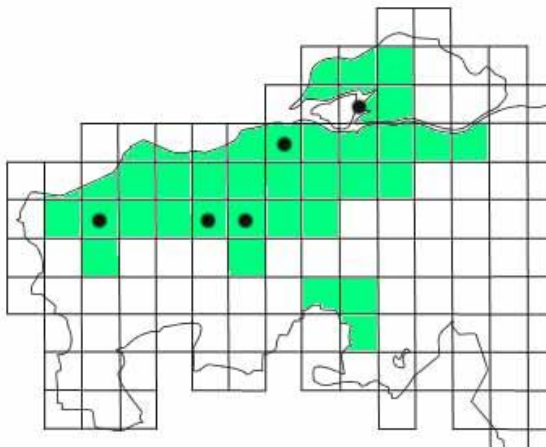
De hoogspanningsleidingen konden goed afgezocht worden met de telescoop (geen last van wind en regen).

Resultaten

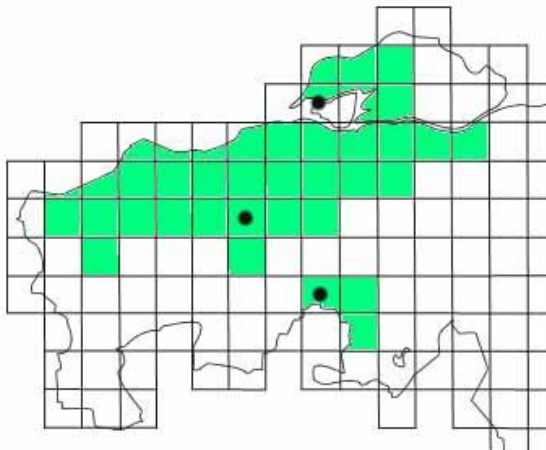
Totaalscore:

Tijdens de telling van 18 en 19 februari 2006 werden er in het onderzochte gebied 210 roofvogels waargenomen, verdeelt over 6 soorten.

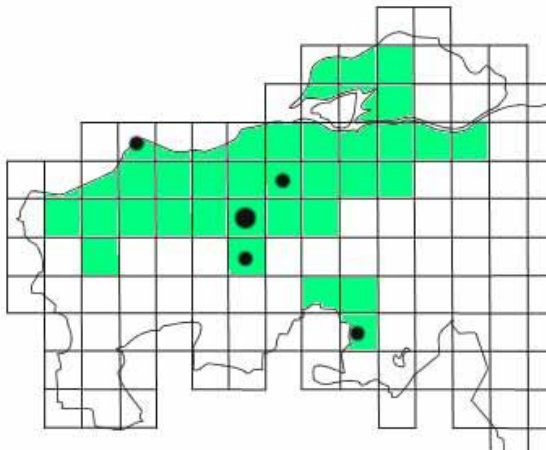
Gezien werden 5 Blauwe kiekendieven, 3 Haviken, 6 Sperwers, 159 Buizerds, 30 Torenavalken en 7 slechtvalken.



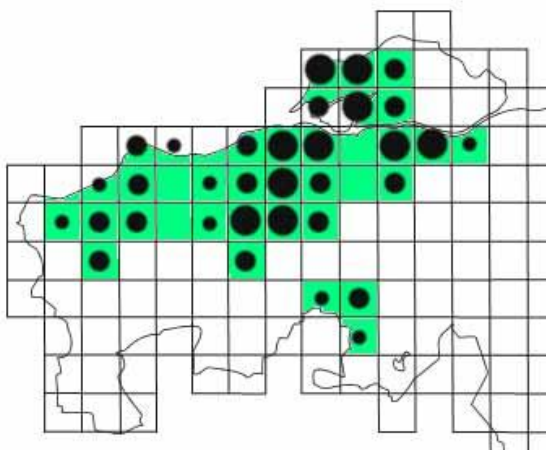
Blauwe Kiekendief stippen = 1 totaal 5



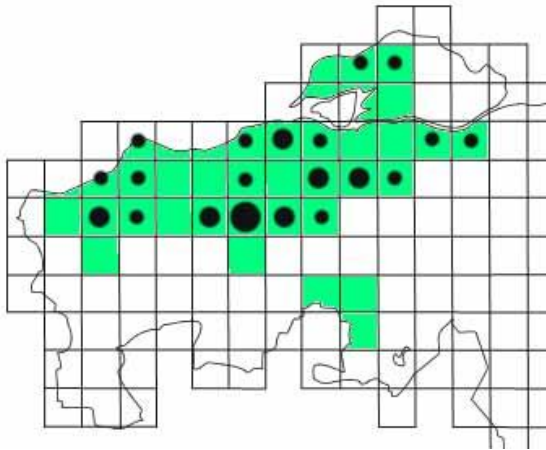
Havik stippen = 1 totaal 3



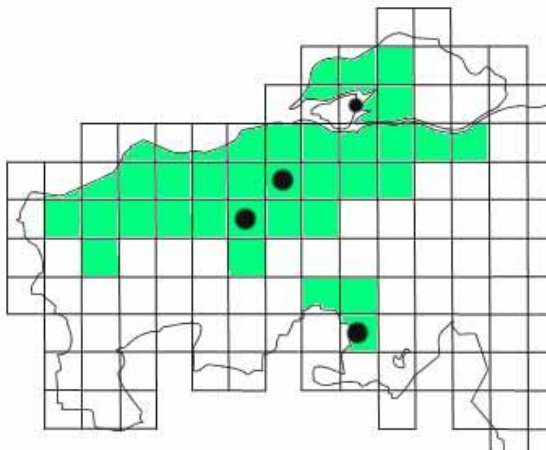
Sperwer stippen = 1, 2 totaal 6



Buizerd stippen = 1, 2-4, >4 (= 5-31) totaal 159



Torenvalk stippen = 1, 2-3, >3 (= 4-11) totaal 30



Slechtvalk stippen = 1, 2 totaal 7

Slechtvalken in de regio West Brabant in de winter 2005/06

Een overzicht van de waarnemingen welke deze winter aan de West Brabantse Vogelwerkgroep werden doorgegeven.

Plaats	KM-hok	Aantal	Eerste datum	Laatste datum	Aantal waarnemingen
Werkendam, polder Maltha	44-23-15	1	06-02-2006		1
Werkendam, Noorderplaat	44-23-25	1	19-02-2006		1
Hoeven, Hoevensche Beemden	43-58-45	1 ad.♀	17-12-2005	18-12-2005	2
Etten-Leur, Ettense Beemden	44-51-12/ 41/42/43/44/45	1 ad.♀+ 1 onv.	02-07-2005	18-02-2006	8
Etten-Leur, Halle	44-51-15	1 onv.	23-10-2005		1
Prinsenbeek, Strijpen	44-51-35	1	15-01-2006		1
Breda, Rooskensdonk	44-42-53	2	29-10-2005	14-03-2006	tientallen
Breda, Belcrumweg	44-53-43	1	07-11-2005	17-11-2005	2
Nispen, Hopmeer	49-36-23	1	26-12-2006		1
Chaam, Bleeke Hei	50-34-23	2	16-10-2005	14-03-2006	tientallen
Riel Rielslaag	50-36-15	1	04-03-2006		1

Dankwoord

Het deed ons deugd dat zo velen mee gewerkt hebben om de winterverspreiding van West Brabantse Slechtvalken en overige roofvogels in kaart te brengen. Wij bedanken daarom: Rien van den Avoort, Jan Benoist, Cor Borghouts, Toos Borghouts, Gert Bouwmeester, Piet van Iersel, Cor van der Lee, Martin van Leest, Wilma Rasink, Agnes van de Sanden, Hans van de Sanden, Herman Schriks, Willem Veenhuizen, Harry van Vugt, Janwillem Wijnhoven