

Verslag roofvogeltelling 17-18 december 2016

25 leden van de West Brabantse Vogelwerkgroep en 4 leden van vogelwerkgroep de Vlieghaai van de Vliegbasis Gilze-Rijen trokken in het weekend van 17-18 december het veld in voor de dertiende jaarlijkse telling van overwinterende roofvogels in West-Brabant.

Onderzoeksgebied

Globaal omvat het onderzoeksgebied West-Brabant ten noorden van de snelweg A58 (Bergen op Zoom - Breda) en ten westen van de A27 (Werkendam - Breda), inclusief de Biesboschpolders en de uiterwaarden van de Maas tussen Geertruidenberg en Waalwijk. Daarnaast werd er ook weer geteld ten zuiden van Breda, op de Bleeke Heide en op Vliegbasis Gilze-Rijen.

Methode

In de periode van 17-18 december werd in de open natuurgebieden en het agrarisch gebied van Noordwest-Brabant een integrale roofvogeltelling uitgevoerd. De meeste tellers gebruikten daarbij de auto maar direct ten noorden van Etten-Leur en ten noorden en zuidwesten van Breda werd vanaf de fiets geteld. Het hele landschap is nauwgezet afgespeurd met kijkers en telescopen waarbij speciale aandacht werd geschonken aan bosranden, solitaire bomen, weidepalen en hoogspanningsmasten. Alle aanwezige roofvogels werden op kaarten ingetekend. Met name voor de gebieden waar geen roofvogeltelgroepen actief waren, zijn aanvullende waarnemingen gebruikt van Waarneming.nl.

Weer

Op Beide dagen was het slecht zicht: te mistig om alles te zien, het afspeuren van de hoogspanningsmasten was zeker op zaterdag lastig. De temperatuur 7 graden, er was geen wind. Piet van Iersel schreef bij het opsturen van de gegevens op maandag 19 december: "Potdorie, nu schijnt de zon."

Resultaten

In totaal werden er 429 roofvogels waargenomen, verdeeld over 8 soorten. De Buizerd werd het vaakst gezien (totaal 295). Tevens is hij de meest verspreide roofvogel. Hij werd in bijna alle atlasblokken (5x5 km) waargenomen. Van de Havik werden 8 exemplaren waargenomen en van de Sperwer 13. Beide roofvogels werden met name in het halfopen cultuurlandschap gespot, dit lijkt logisch omdat ze jagen vanuit de dekking (en omdat er vrijwel niet geteld is in de meer gesloten bosgebieden). De Blauwe Kiekendief was met 15 stuks goed vertegenwoordigd. Daarvan waren er 6 een adult man en 9 een ringstaart (vrouw/juv.). Tijdens een slaapplaatstelling in het Markiezaat werden 4 Blauwe Kiekendieven gespot. Ook hier werd onderscheid gemaakt tussen adult mannetje (1) en ringstaarten (3). Er zijn 82 Torenvalken gespot. 6 stuks minder dan een jaar eerder. Bij helder weer zouden er waarschijnlijk meer gezien zijn. De Torenvalk had rond Breda een succesvol broedseizoen in 2016 (zie Hupke nr. 167, winter 2016) wat niet wil zeggen dat je daardoor gelijk meer waarnemingen doet in de winter. De Slechtvalk, met 13 exemplaren, is ook afgenomen in vergelijking met voorgaande roofvogeltellingen. Het Smelleken (1) en de Zearend (2) zijn dit jaar ook weer gespot tijdens de telling. Bruine Kiekendief en Ruigpootbuizerd ontbraken.

	2014	2015	2016
Zearend	3	3	2
Bruine Kiekendief	3	2	0
Blauwe Kiekendief	8	7	15
Havik	9	8	8
Sperwer	20	10	13
Buizerd	259	316	295
Ruigpootbuizerd	1	1	0
Torenvalk	95	88	82
Smelleken	2	2	1
Slechtvalk	19	15	13
Totaal	419	452	429

Dankwoord

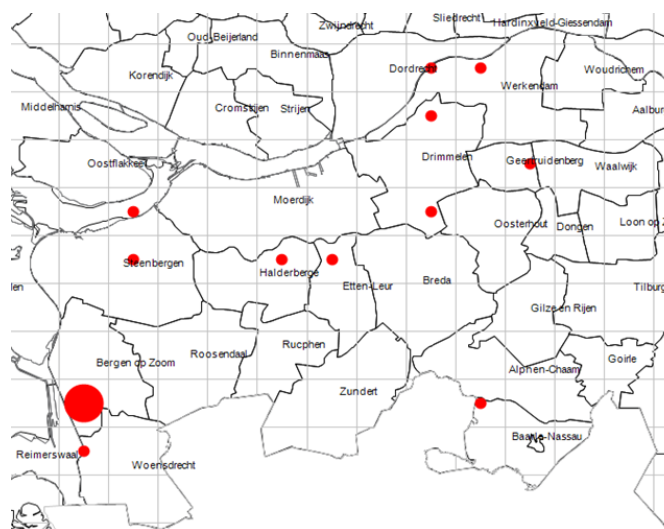
Een telling als deze is alleen mogelijk met de inzet van velen. Graag bedank ik Rien van den Avoort, Toon van Beers, Ika van Beest, Jan Benoist, Sjef van Bezouw, Cor Borghouts, Toos Borghouts, Gert Bouwmeester, Ger Duijf, John Frijters, Hannie van Gils, Johan van Haperen, Henriette Huijgens, Piet van Iersel, Arnold Klaren, Martin van Leest, Arend Meeuwissen, Wilma Rasink, Agnes van der Sanden, Hans van der Sanden, Leo Uitslag, Willem Veenhuizen, Mari Verkade, Jan Weterings, Herman Vissenberg, Harry van Vugt, Jo Vandeweijer, Jan Willem Wijnhoven, Ad Willemen en Paul Zom voor hun bijdrage. Tevens danken we de waarnemers die hun waarnemingen op Waarneming.nl hebben ingevoerd.

Met speciale dank aan Roy Matthijssen, derde jaars student Stad en streekontwikkeling, voor het maken van de kaartjes en voor het meewerken aan het verslag.

Verspreidingskaarten (volgende blz.)

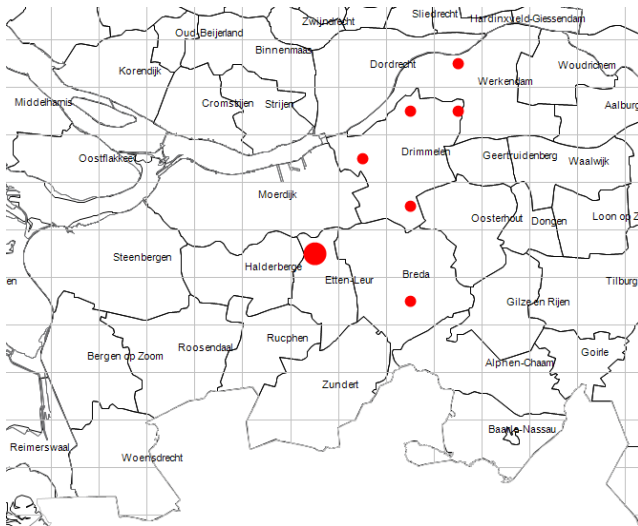
- Kleine stip = 1 (Buizerd 1-2)
- Middelgrote stip = 2-3 (Buizerd 3-9)
- Grote stip = ≥ 4 (Buizerd ≥ 10)

Raymond van Breemen.

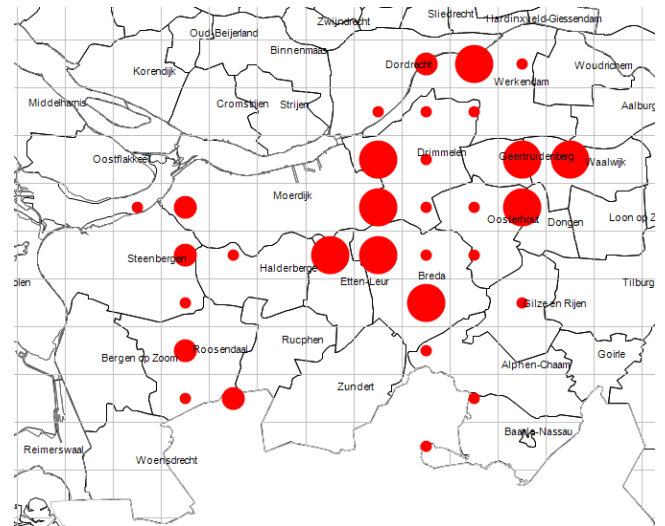


Blauwe Kiekendief 2016

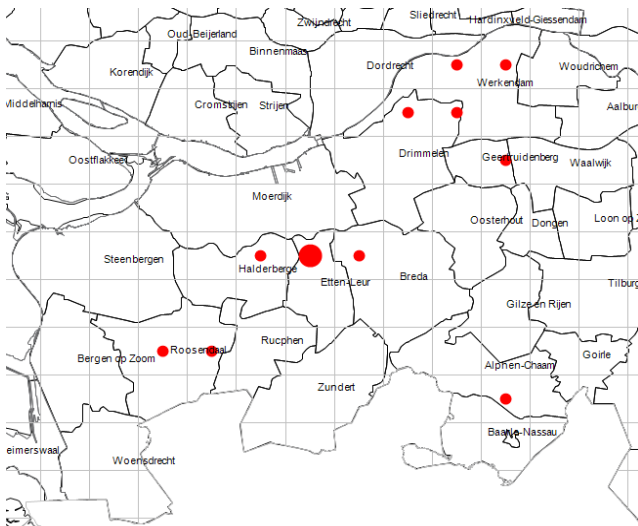
Totaal 15, max. per atlasblok 4



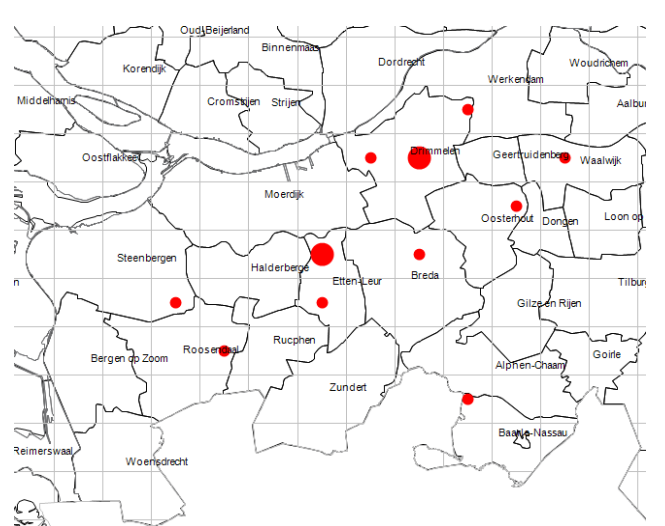
Havik 2016
Totaal 8, max. per atlasblok 2



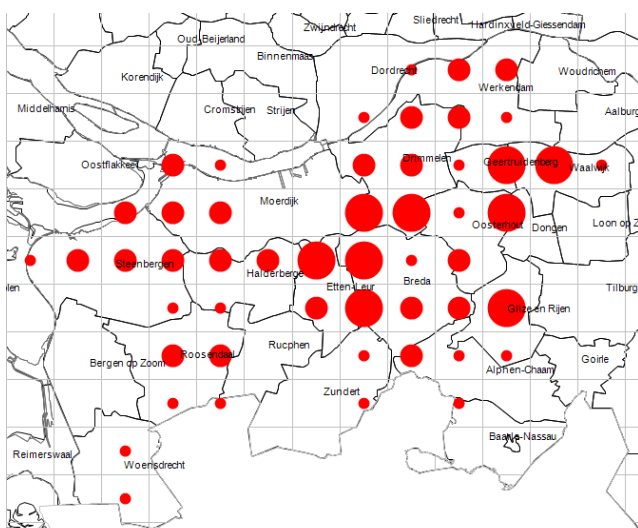
Torenvalk 2016
Totaal 82, max. per atlasblok 9



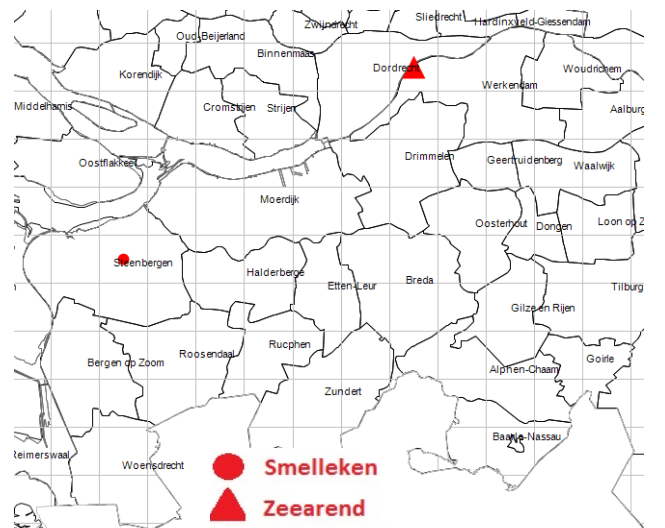
Sperwer 2016
Totaal 13, max. per atlasblok 3



Slechtvalk 2016
Totaal 13, max. per atlasblok 2



Buizerd 2016
Totaal 295, max. per atlasblok 40



Smelleken 2016
Zearend 2016
Totaal 1, max. per atlasblok 1
Totaal 2, max. per atlasblok 2